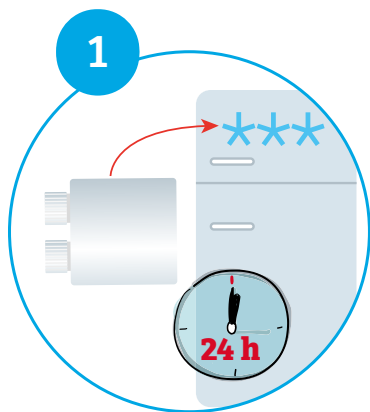




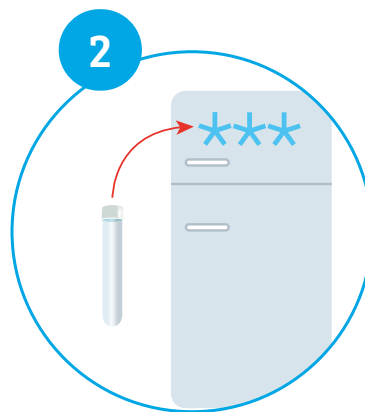
Gefrorene Proben – So geht's

Damit Ihre Proben gefroren im Labor eintreffen, empfehlen wir folgendes Vorgehen:

EINFRIEREN

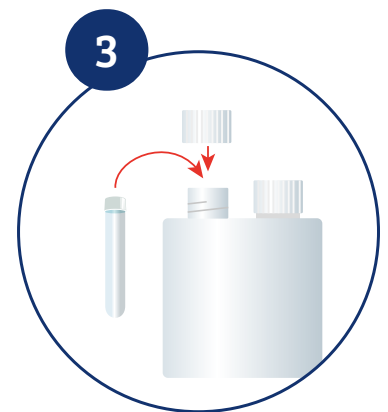


Kunststoffbehälter für mind. 24 Stunden in das Gefrierfach **legen**.

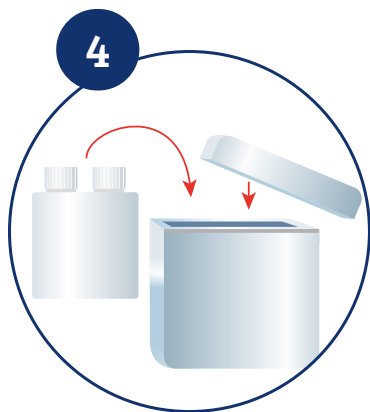


Probe in das Gefrierfach **stellen**.
(Blut für Serum bzw. Plasma vorher abzentrifugieren)

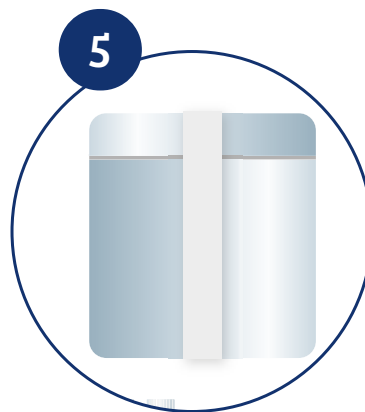
KURZ VOR DER ABHOLUNG



Röhrchen in Kunststoffbehälter stellen.



Und dann Kunststoffbehälter in Styropor-Box stellen.



Deckel mit Gummiband sichern.



Styropor-Box und Anforderungsschein dem Fahrer mitgeben.